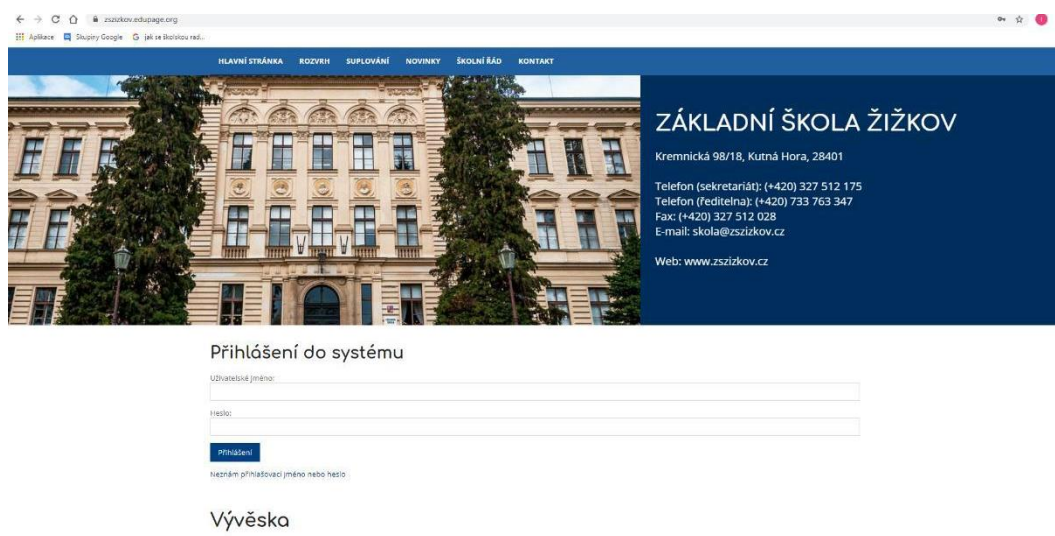
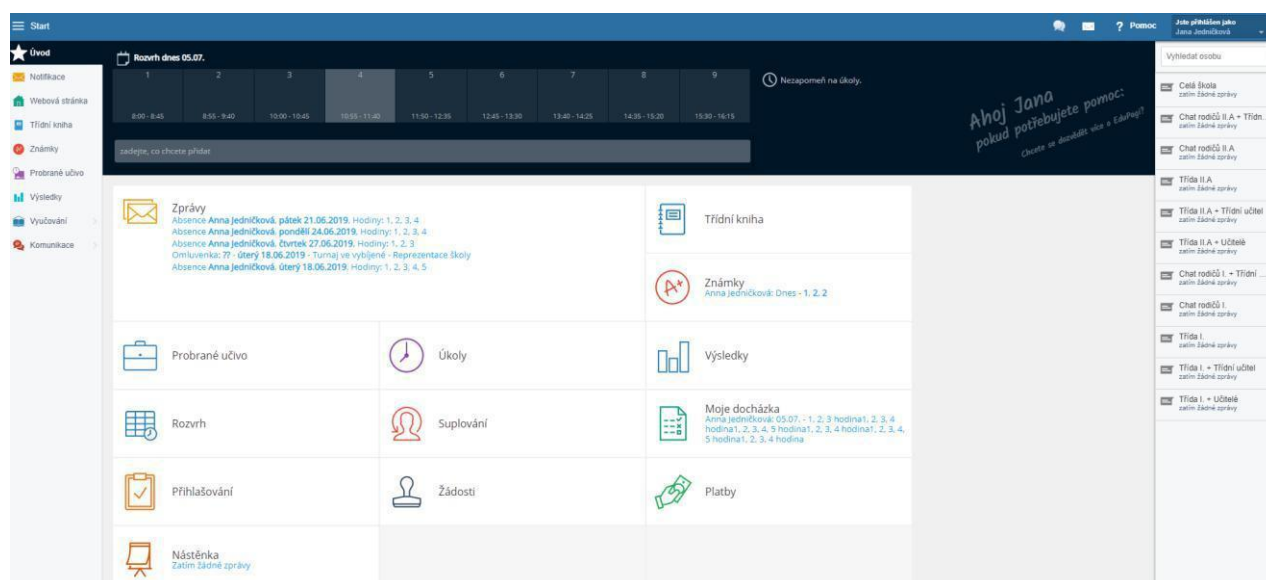


Přihlášení do Edupage na PC

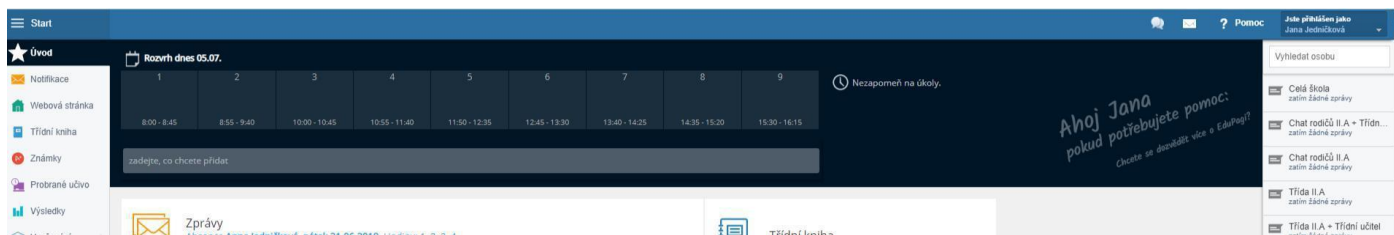
1. Na e-mail, který jste nám uvedli, Vám byly zaslány přihlašovací údaje do systému Edupage – uživatelské jméno a heslo. Pokud máte na škole více dětí, budete mít jeden společný účet pro všechny děti.
2. Na adrese <https://zszikov.edupage.org/> se přihlásíte zadáním uživatelského jména a hesla ze zasláného emailu. Poté klikněte na Přihlášení. Pro přihlášení je možné také využít vstup ze školních webových stránek



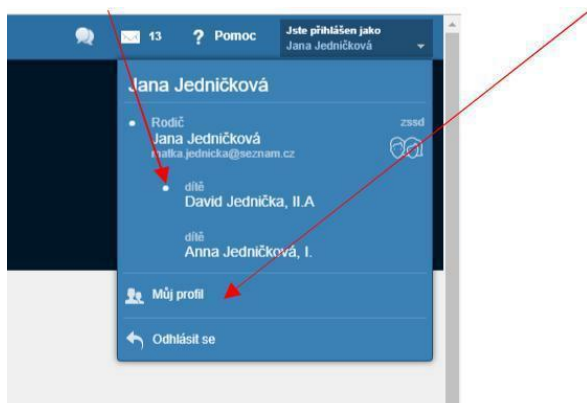
3. Po přihlášení se objeví následující obrazovka



5. Heslo si můžete změnit na lépe zapamatovatelné – vpravo nahoře klikněte na své jméno,



pokud máte na škole více dětí, budete si zde přepínat, které chcete právě „prohlížet“ (u zvoleného dítěte bude puntík). Pro změnu hesla využijeme **Můj profil**,



zde volbu **Změnit heslo**. Pokud Vaše dítě zapomene heslo do vlastního účtu, máte zde možnost mu jej resetovat.

